

पाठ – 1. वर्णमाला

I. अ आ इ ई उ ऊ ए ऐ ओ औ

II . व्यंजन

क ख ग घ ङ

च छ ज झ ञ

ट ठ ड ढ ण

त थ द ध न

प फ ब भ म

य र ल व

श ष स ह

क्ष त्र श्र ज्ञ

III. स्वर - मात्राएँ

अ	—
आ	।
इ	ि
ई	ी
उ	ु
ऊ	ू
ए	ँ
ऐ	ॆ
ओ	ो
औ	ौ

IV. बारह खड़ी

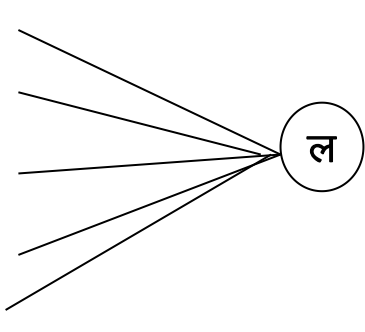
क का कि की कु कू के कै को कौ
च चा चि ची चु चू चे चै चो चौ
ट टा टि टी टु टू टे टै तो तौ
त ता ति ती तु तू ते तै तो तौ
प पा पि पी पु पू पे पै पो पौ
य या यि यी यु यू ये यै यो यौ
र रा रि री रु रू रे रै रो रौ

पाठ – 2.फल चख


I. अंग्रेजी में अर्थ लिखिए:

1. खर – donkey
- 2 नमन – welcome
- 3 पर – wing
4. वन – forest
- 5 थन – udder

II. नए शब्द बनाइए:

- | | | |
|------|--|-------|
| 1. फ |  | 1. फल |
| 2. ह | | 2. हल |
| 3. न | | 3 नल |
| 4. क | | 4. कल |
| 5. च | | 5. चल |

III. चित्र बनाइए :

1. हल 
Wooden plough
2. नयन 
3. नल 
4. फल 
5. पर 

IV. अक्षर जोडकर लिखिए :

1. ख + र = खर

2. ध + न = धन

3. थ + न = थन

4. न + र = नर

5. प + र = पर

पाठ - 3. पाठशाला जा

I अंग्रेजी में अर्थ लिखिए :

1. गाय - cow

2. पाठशाला - school

3. कान - ear

4. सारस - crane

5. नाला - canal

II. चित्र पहचानकर नाम लिखिए :



ताला

माला

छाता

गाजर

बादल

III. एक जैसे शब्द पर गोला लगाइए :

1. माला – ताला माला नाला
2. बादल – चावल बादल पालक
3. छाता – छाता माता जाता
4. कान – मान जान कान
5. नाना – नाना गाना खाना

IV. सही नाम पर गोला लगाइए:

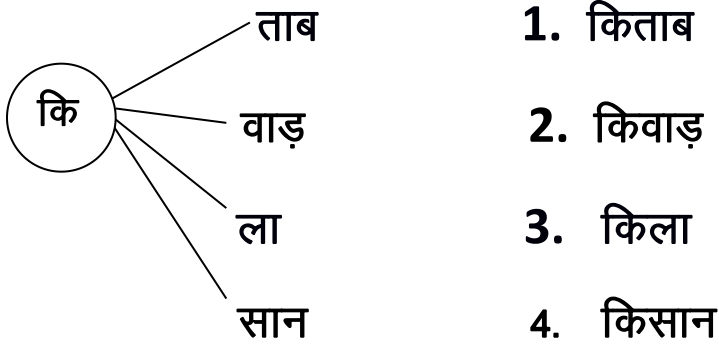
1.  1. नाला 2. तारा 3. माला
2.  1. चाय 2. छाता 3. माता
3.  1. बाग 2. गाय 3. कान
4.  1. मानस 2. सारस 3. टमाटर

पाठ – 4. मित्र से मिलाइए :

I. अंग्रेजी में अर्थ लिखिए:

1. किला – fort
2. मिठाई – sweets
3. मित्र – friend
4. चित्र – picture
5. किवाड़ – door

II. नए शब्द बनाइए :



III. सही शब्द पर गोला लगाइए :

1. मित्र — चित्र मित्र पत्र


2. किला — किला मिला मेला

3. सियार — सितार सियार दिमाग


4. दिन गिन बिन दिन

5. बिल — दिल बिल मिल

IV. चित्र से मिलाइए:

1.  चिड़िया (2)

2.  किवाड़ (4)

3.  सितार (1)

4.  किताब (5)

5.  गिलास (3)

पाठ – 5. घडी ला

I. जोडे बनाइए :

1. मछली – river (3)
2. सीढी – Tamarind (5)
3. नदी – Insect (4)
4. कीट – Fish (1)
5. इमली – Ladder (2)

II. छुटे हुए अक्षर लिखिए :

1. तीर
2. दीवाली
3. कीट
4. पीला
5. चीता

III. चित्र पहचानकर नाम लिखिए:

(सीटी, तीर , इमली, तितली)



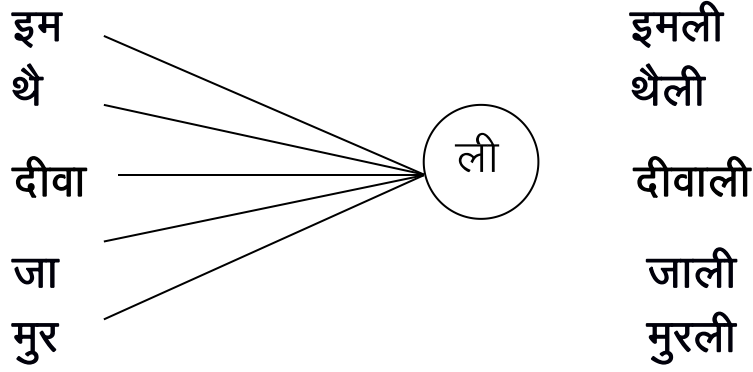
इमली

तितली

तीर

सीटी

IV. नए शब्द बनाइए:



पाठ – 6. सुन मुरली की धुन

I. अंग्रेजी में अर्थ लिखिए :

1. कछुआ –tortoise
2. पुल –bridge
3. चुहिया –mouse
4. मुनी –saint
5. गुड़िया –doll

II. उ की मात्रा जोडकर लिखिए :

1. मकट – मुकुट
2. तलसी – तुलसी
3. पल – पुल
4. गलाब – गुलाब
5. कछआ – कछुआ

III. सही क्रम में लिखिए :

1. आमछु – मछुआ
2. बगुला – गुलाब
3. तियाकु – कुतिया
4. निमु – मुनि
5. लसीतु – तुलसी

IV. गिनती लिखिए :

- | | | |
|---------|---|----|
| एक | – | 1 |
| दो | – | 2 |
| तीन | – | 3 |
| चार | – | 4 |
| पाँच | – | 5 |
| छे | – | 6 |
| सात | – | 7 |
| आठ | – | 8 |
| नौ | – | 9 |
| दस | – | 10 |
| ग्यारह | – | 11 |
| बारह | – | 12 |
| तेरह | – | 13 |
| चौदह | – | 14 |
| पन्द्रह | – | 15 |

पाठ –7. फूल ला

I. अंग्रेजी में अर्थ लिखिए :

1. खून – blood
2. झूला – swing
3. चाकू – knife
4. फूल – flower
5. अमरूद – guava

II. ऊ की मात्रा जोड़कर लिखिए:

1. आल – आलू
2. फल – फूल
3. कप – कूप
4. भाल – भालू
5. दध – दूध

III. खाली स्थान भरिए:

1. तर बू ज
2. अमरू द
3. सू रज
4. झू ला
5. जू ता

IV. चित्र पहचानकर नाम लिखिए:



सूरज



चाकू



जूता



आलू

पाठ -8. मृग देख




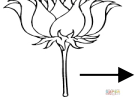

I अंग्रेजी में अर्थ लिखिए :

1. हृदय — heart
2. वृषभ — bull
3. कृषक — farmer
4. वृक्ष — tree
5. तृण — grass

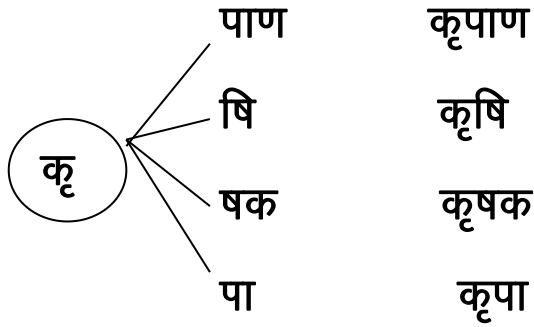
II. ऋट की मात्रा जोडकर लिखिए:

1. मग — मृग
2. मणाल — मृणाल
3. नप — नृप
4. गह — गृह
5. कषि — कृषि
6. हदय — हृदय

III. नाम पढकर चित्र से मिलाइए :

1.  . वृक्ष (3)
2.  . मृणाल (4)
3.  . कृपाण (5)
4.  . हृदय (1)
5.  . गृह (2)

IV. कृ जोडकर शब्द बनाइए:



पाठ-9. सेब खा

I. अंग्रेजी में अर्थ लिखिए:

1. बेल – creeper
2. ठेला – trolley
3. केला – banana
4. मेज़ – table
5. रेल – train






II. ए की मात्रा जोडकर लिखिए:

1. कला – केला
2. सब – सेब
3. मला – मेला
4. करला – करेला
5. शर – शेर
6. भड़ – भेड़

III. छुटे हुए अक्षर लिखिए:

1. करेला
2. शेर
3. खेल
4. मेज
5. सेब

IV. मिलान कीजिए :

- | | | |
|----------|---|-------|
| 1. केला |  | (2) |
| 2. ठेला |  | (4) |
| 3. सेब |  | (1) |
| 4. मेज |  | (5) |
| 5. करेला |  | (3) |

पाठ-10. पैर रख

I अंग्रेजी में अर्थ लिखिए :

1. दैनिकी – diary
2. कैदी – prisoner
3. दैनिक – daily paper
4. नैया – boat
5. तैर – swim

II. छुटे हुए अक्षर को लिखिए:

1. नैया
2. पैसा
3. थैला
4. कैदी
5. दैनिक
6. पैर

III. सही क्रम में लिखिए:

1. कसैनिक – सैनिक
2. सापै – पैसा
3. लाथै – थैला
4. नदामै – मैदान
5. वदै – दैव

IV. चित्र पहचानकर गोला लगाइए:

1.  दैनिक सैनिक
2.  तैर पैर
3.  पैसा जैसा
4.  थैला शैला
4.  भैया नैया

पाठ-11. तोता देख

I. अंग्रेजी में अर्थ लिखिए:

1. मोती – pearl
2. घोड़ा – horse
3. रोटी – roti
4. भोर – dawn
5. भोजन – meals

II. नए शब्द बनाइए :

चो
मो
भो

र

1. चोर
2. मोर
3. भोर

III. चित्र से मिलाइए:

1. तोता 
2. टोपी 
3. रोटी 
4. टोकरी 
5. मोती 

IV. ओ की मात्रा जोडकर लिखिए:

1. भाजन — भोजन
2. गाल — गोल
3. गाभी — गोभी
4. माती — मोती
5. चार — चोर

पाठ -12. फौज आया

I. अंग्रेजी में अर्थ लिखिए :

1. नौकर – servant
2. लौ – flame
3. पौधा – plant
4. लौकी – bottlegourd
5. चौकीदार – watchman

II. औ की मात्रा जोडकर लिखिए:

1. ला – लौ
2. पाधा – पौधा
3. काआ – कौआ
4. खिलाना – खिलौना
5. हथाड़ी – हथौड़ी

III. चित्र पहचानकर नाम लिखिए :

1.  खिलौना
2.  कौआ
3.  हथौड़ी
4.  लौकी



5.

पौधा

IV. गिनती लिखिए :

1. सोलह – 16
2. सत्रह – 17
3. अठारह – 18
4. उन्नीस – 19
5. बीस – 20
- 6.. इक्कीस – 21
7. बाईस – 22
- 8.. तेईस – 23
9. चौबीस – 24
10. पच्चीस – 25
11. छब्बीस – 26
12. सत्ताईस – 27
13. अट्ठाईस – 28.
14. उनतीस – 29
15. तीस – 30

