

CLASS – II

SUB: HINDI (III Lang)

I Mid Term - Portions

पाठ – 1.वर्णमाला

I. अ आ इ ई उ ऊ
ए ऐ ओ औ

II . व्यंजन

क ख ग घ ङ
च छ ज झ ञ
ट ठ ड ढ ण
त थ द ध न
प फ ब भ म
य र ल व
श ष स ह
क्ष त्र श्र ज्ञ

III. स्वर

मात्राएँ

अ	—
आ	।
इ	ि
ई	ी
उ	ु
ऊ	ू
ए	े
ऐ	ै
ओ	ो
औ	ौ

IV. बारह खडी

क का कि की कु कू के कै को कौ
 ख खा खि खी खु खू खे खै खो खौ
 च चा चि ची चु चू चे चै चो चौ
 छ छा छि छी छु छू छे छै छो छौ
 ट टा टि टी टु टू टे टै टो टौ
 ठ ठा ठि ठी ठु ठू ठे ठै ठो ठौ

त ता ति ती तु तू ते तै तो तौ
थ था थि थी थु थू थे थै थो थौ
प पा पि पी पु पू पे पै पो पौ
फ फा फि फी फु फू फे फै फो फौ
य या यि यी यु यू ये यै यो यौ
र रा रि री रु रू रे रै रो रौ
श शा शि शी शु शू शे शै शो शौ
स सा सि सी सु सू से सै सो सौ

V. गिनती लिखिए :

एक - 1 छे - 6
दो - 2 सात - 7
तीन - 3 आठ - 8
चार - 4 नौ - 9
पाँच - 5 दस - 10

पाठ - 2.फल चख

I. अंग्रेजी में अर्थ लिखिए:

1. खर –donkey
- 2 नमन –welcome
- 3 पर –wing
4. वन – forest
- 5 थन –udder

II. नए शब्द बनाइए:

1. फ
2. ह
3. न
- 4.क
- 5.च

ल

1. फल
2. हल
- 3 नल
4. कल
5. चल

III. चित्र बनाइए:


1. हल



Wooden plough



2. नयन



3. नल



4. फल



5. पर

IV. चित्र से मिलाइए:

1. घर



2. कमल



3. सडक



4. जग



5. आम



v. अक्षर जोडकर लिखिए:

1. ख + र = खर

2. ध + न = धन

3. थ + न = थन

4. न + र = नर

5. प + र = पर

पाठ – 3. पाठशाला जा

I अंग्रेजी में अर्थ लिखिए:

1. गाय – cow
2. पाठशाला – school
3. कान – ear
4. सारस – crane
5. नाला – canal

II. छुटे हुए अक्षर को लिखिए:

1. बाघ
2. नाला
3. चावल
4. कान
5. चाय

III. एक जैसे शब्द पर गोला नगाइए:

1. माला – ताला माला नाला
2. बादल – चावल बादल पालक

3. छाता – छाता माता जाता
4. कान – मान जान कान
5. नाना – नाना गाना खाना

IV. चित्र पहचानकर नाम लिखिए:

(ताला ,गाजर ,छाता ,बादल ,माला)



गाजर



बादल



ताला



माला

छाता

V सही नाम पर गोला लगाइए:

1.  1. नाला 2. तारा 3. माला

2.  1. चाय 2. छाता 3.माता

3.  1. बाग 2. गाय 3. कान

4.  1. मानस 2.सारस 3. टमाटर

II Mid Term -- Portion

पाठ – 4. मित्र से मिल

I. अंग्रेजी में अर्थ लिखिए:

1. किला — fort
2. मिठाई — sweets
3. मित्र — friend
4. चित्र — picture
5. किवाड़ — door

II. छुटे हुए अक्षर लिखिए:

1. गिरगिट
2. किताब
3. चिड़िया
4. सितार
5. दिमाग

III. नए शब्द बनाइए:

ताब

1. किताब

कि
वाड़
ला
सान

2. किवाड़
3. किला
4. किसान


IV. एक जैसे शब्द पर गोला लगाइए:

- | | | | | |
|----------|---|-------|-------|-------|
| 1. मित्र | — | चित्र | मित्र | पत्र |
| 2. किला | — | किला | मिला | मेला |
| 3. सियार | — | सितार | सियार | दिमाग |
| 4. दिन | | गिन | बिन | दिन |
| 5. बिल | — | दिल | मिल | बिल |

V. चित्र से मिलाइए:

- | | | |
|----|---|--------|
| 1. |  | चिडिया |
| 2. |  | किवाड़ |
| 3. |  | सितार |
| 4. |  | किताब |

5.



गिलास

पाठ – 5. घडी ला

I. अंग्रेजी में अर्थ लिखिए:

1. चीता –cheetah
2. नीड़ –nest
3. हाथी –elephant
4. लड़की –girl
5. घड़ी –watch


II. जोड़े बनाइए:

1. मछली – river
2. सीढी – Tamarind
3. नदी – Insect
4. कीट – Fish
5. इमली – Ladder

III. छुटे हुए अक्षर लिखिए:

1. तीर
2. दीवाली
3. कीट
4. पीला
5. चीता

IV. चित्र पहचानकर नाम लिखिए:
(सीटी, तीर , इमली, तितली)



इमली

तितली

तीर

सीटी

V. नए शब्द बनाइए:

इम

थै

दीवा

ली

इमली

थैली

दीवाली

जा
मुर

जाली
मुरली

पाठ – 6. सुन मुरली की धुन

I. अंग्रेजी में अर्थ लिखिए:

1. कछुआ –tortoise
2. पुल –bridge
3. चूहिया –mouse
4. मुनी –saint
5. गुड़िया –doll

II. उ की मात्रा जोड़कर लिखिए:

1. मकट – मुकुट
2. तलसी – तुलसी
3. पल – पुल

4. गलाब – गुलाब

5. कछुआ – कछुआ

III. चित्र से मिलाइए:

1. गुलाब 

2. मुरली 

3. मुकुट 

4. चुहिया 

5. कुटिया 

IV. सही क्रम में लिखिए:

1. आमछु – मछुआ

2. बगुला – गुलाब

3. तियाकु – कुतिया

4. निमु – मुनि

5. लसीतु – तुलसी

V. गिनती लिखिए :

ग्यारह – 11

बारह – 12

तेरह – 13

चौदह – 14

पन्द्रह – 15

पाठ –7. फूल ला

I. अंग्रेजी में अर्थ लिखिए:

1. खून –blood

2. झूला –swing

3. चाकू –knife

4. फूल –flower

5. अमरूद –guava

II. ऊ की मात्रा जोड़कर लिखिए:

1. आल – आलू

2..फल – फूल

3. कप – कूप

4. भाल – भालू

5. दध - दूध

III. खाली स्थान भरिए:

1. तर बू ज

2. अमरू द

3. सू रज

4. झू ला

5. जू ता

IV. जोडे बनाइए:

1. कूप - blood


2. खून - shoe

3. फूल - well

4. दूध - flower

5. जूता - milk

V. चित्र पहचानकर नाम लिखिए:



सूरज



चाकू



जूता



आलू

पाठ –8. मृग देख

I अंग्रेजी में अर्थ लिखिए:

- 1- हृदय –heart
- 2- वृषभ –bull
- 3- कृषक –farmer
- 4- वृक्ष –tree
- 5- तृण –grass

II. ऋ की मात्रा जोडकर लिखिए:

- 1.मग – मृग
- 2.मणाल – मृणाल
- 3.नप – नृप
- 4.गह – गृह
- 5.कषि – कृषि
- 6.हदय – हृदय

III. छुटे हुए अक्षर को लिखिए:

- 1- कृपाण
- 2- वृषभ






3- हृदय

4- मृग

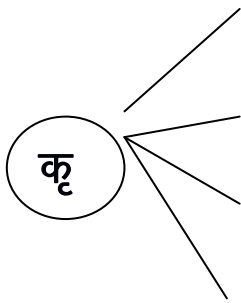
5- तृण

6- तृतीय

IV. नाम पढकर चित्र मिलाइए:

1.  . वृ क्ष
2.  . मृणाल
3.  . कृपाण
4.  . हृदय
5.  . गृह

V. कृ जोडकर शब्द बनाइए:



पाण

कृपाण

षि

कृषि

षक

कृषक

पा

कृपा

पाठ-9. सेब खा

I. अंग्रेजी में अर्थ लिखिए:

- 1- बेल —creeper
- 2- ठेला —trolley
- 3- केला —banana
- 4- मेज़ —table
- 5- रेल —train

II. ए की मात्रा जोड़कर लिखिए:

- 1- कला — केला
- 2- सब — सेब
- 3- मला — मेला
- 4- करला — करेला
- 5- शर — शेर
- 6- भड़ — भेड़

III. छुटे हुए अक्षर लिखिए:

1. करेला
2. शेर
3. खेल
4. मेज
5. सेब

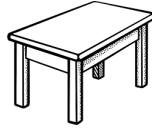
IV. मिलान कीजिए:

1. केला



© Can Stock Photo

2. टेला



3. सेब



4. मेज



5. करेला



V. गिनती लिखिए:

1. सोलह — 16
2. सत्रह — 17
3. अठारह — 18
4. उन्नीस — 19
5. बीस — 20

पाठ—10. पैर रख

I अंग्रेजी में अर्थ लिखिए:

1. दैनिकी —diary
2. कैदी —prisoner
3. दैनिक —daily newspaper
4. नैया —boat
5. तैर —swim

II. छुटे हुए अक्षर को लिखिए:

1. नैया
2. पैसा
3. थैला

4. कैदी
5. दैनिक
6. पैर

III. चित्र पहचानकर गोला लगाइए:

1.  दैनिक सैनिक
2.  तैर पैर
3.  पैसा जैसा
4.  थैला शैला
5.  भैया नैया

IV. सही क्रम में लिखिए:

1. कसैनि — सैनिक
2. सापै — पैसा
3. लाथै — थैला

4.नदामै – मैदान

5.वदै – दैव

V. गिनती लिखिए :

1. इक्कीस – 21

2. बाईस – 22

3. तेईस – 23

4. चौबीस – 24

5. पच्चीस – 25

पाठ-11. तोता देख

I. अंग्रेजी में अर्थ लिखिए:

1. मोती –pearl

2. घोड़ा –horse

3. रोटी –roti

4. भोर –dawn

5. भोजन –meals

II. नए शब्द बनाइए:

चो
मो
भो

र

र

1. चोर
2. मोर
3. भोर

III. चित्र से मिलाइए:

1. तोता



2. टोपी



3. रोटी



4. टोकरी



5. मोती



IV. छुटे हुए अक्षर लिखिए:

1. तोता
2. टोकरी
3. टोपी
4. चोर
5. खरगोश

V. ओ की मात्रा जोड़कर लिखिए:

1. भाजन — भोजन
2. गाल — गॉल
3. गाभी — गोभी
4. माती — मोती
5. चार — चोर

पाठ -12. फौज आया

I. अंग्रेजी में अर्थ लिखिए:

1. नौकर — servant
2. लौ — flame

3. पौधा – plant
4. लौकी – bottlegourd
5. चौकीदार – watchman

II. औ की मात्रा जोडकर लिखिए:

1. ला – लौ
2. पाधा – पौधा
3. काआ – कौआ
4. खिलाना – खिलौना
5. हथाड़ी – हथौड़ी

III. छुटे हुए अक्षर लिखिए:

1. मौसम
2. नौका
3. मौका
4. फौज
5. गौरैया

IV. चित्र पहचानकर नाम लिखिए:

1.  खिलौना
2.  कौआ
3.  हथौडी
4.  लौकी
5.  पौधा

V. गिनती लिखिए :

1. छब्बीस — 26
2. सत्ताईस — 27
3. अट्ठाईस — 28.
4. उनतीस — 29
- 5 तीस — 30