

CLASS – I

HINDI NOTES

(2022 - 23)

पाठ-1

वर्णमाला

I. स्वर

अ आ इ ई उ ऊ ए ऐ ओ औ

II. व्यंजन

क ख ग घ ङ

च छ ज झ ञ

ट ठ ड ढ ण

त थ द ध न

प फ ब भ म

य र ल व

श ष स ह

क्ष त्र श्र ज्ञ

III. एक जैसा वर्ण पर गोला लगाइए :

1. अ - उ (अ) ए आ

2. ऐ - क ट (ऐ) ल

3. क - न स र (क)

4. ई - त ऊ (ई) ष

5. य - प (य) र छ

IV. सही वर्ग से मिलाइए :

1. क - छ ज झ ञ (3)
2. ट - फ ब भ म (4)
3. च - ख ग घ ङ (1)
4. प - ष स ह (5)
5. श - ठ ड ढ ण (2)

V. छुटे हुए अक्षर लिखिए :

1. च छ ज झ ञ
2. प फ ब भ म
3. क ख ग घ ङ
4. य र ल व
5. ट ठ ड ढ ण

पाठ- 2 वर्णमाला - उच्चारण सहित

I. सही क्रम में लिखिए :

ए अ उ ई औ इ ऐ आ ओ ऊ

अ आ इ ई उ ऊ ए ऐ ओ औ

II. चित्र के नाम लिखिए :



फ + ल = फल



घ + र = घर



ई + ख = ईख

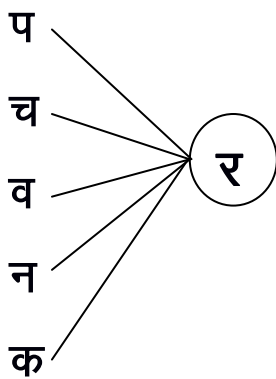


न + ल = नल



क + म + ल = कमल

III. नए शब्द बनाइए :



1 पर

2 चर


3 वर

4 नर


5 कर

IV. चित्र के पहला अक्षर पर गोला लगाइए :

1.  क इ उ

2.  ए औ अ

3.  उ ऐ ओ

4.  इ क उ

V. छुटे हुए अक्षर लिखिए :

1. अनार

2. उपवन

3. ऊन

4. आम

5. ओस

6. औरत

पाठ-3 स्वर

I. अंग्रेजी में अर्थ लिखिए :

1. आम – Mango
2. औरत – Woman
3. अनार – Pomegranate
4. ऐरावत – White elephant
5. उपवन – Garden

II. चित्र के नाम लिखिए :

(अंगूर, इमली, एक , ओंठ, अनार)



अनार




ओंठ



अंगूर



इमली



एक

III. पहला अक्षर पर गोला लगाइए :

1. ऐरावत – अ (ऐ) ऊ

2. एक – आ (ए) ओ

3. आम – ओ (आ) इ

4. ऊन – ई ब (ऊ)

5. इमली – (इ) औ ए

IV. अक्षर जोड़कर लिखिए :

1. आ + म = आम
2. अ + ना + र = अनार
3. ऐ + न + क = ऐनक
4. जा + ओ = जाओ
5. द + वा + ई = दवाई

V. वर्ण विच्छेद करके लिखिए :

1. कमल = क + म + ल
2. पवन = प + व + न
3. नहर = न + ह + र
4. सफल = स + फ + ल
5. चमक = च + म + क

पाठ—4

(अ) व्यंजन— क से ज

I. अंग्रेजी में अर्थ लिखिए :

1. कलम — Pen
2. खत — Letter
3. घर — House
4. चन्दा — Moon
5. जहाज — Ship

II. छुटे हुए अक्षर लिखिए :

1. गमला

2. जहाज

3. कलम

4. खत

5. छतरी

III. चित्र से मिलाइए :

1. घर

—



2. झण्डा

—



3. छतरी

—



4. जहाज

—



5. गमला

—



पाठ- 4 (आ) व्यंजन- ट से म

I. अंग्रेजी में अर्थ लिखिए :

1. टमाटर – Tomato

2. डगर – Road

3. नल – Tap

4. फल – Fruit


5. पत्ता – Leaf

II. चित्र के नाम लिखिए :

(टमाटर, धनुष, डगर, नल)



1. धनुष



2. नल



3. टमाटर



4. डगर

III. छुटे हुए अक्षर लिखिए :

1. टमाटर

2. तरु

3. ठठेरा

4. दल

5. बन्दर

IV. गिनती लिखिए :

एक - 1

दो - 2

तीन - 3

चार - 4

पाँच - 5

पाठ-4 (इ) व्यंजन-य से ज्ञ

I. अंग्रेजी में अर्थ लिखिए :

1. शलजम - **turnip**

2. वन - **forest**

3. हल - **plough**

4. श्रवण - **ear**

5. ज्ञानी - **scholar**

II. वर्णों को जोड़कर लिखिए :

1. श्रवण = श्र + व + ण

2. सपेरा = स + पे + रा

3. क्षत्रिय = क्ष + त्रि + य

4. लहर = ल + ह + र

5. उषा = उ + षा

III वणों को जोड़कर लिखिए :

1. त्र + य = त्रय

2. ह + ल = हल

3. ज्ञा + नी = ज्ञानी

4. क + क्षा = कक्षा

5. प + त्र = पत्र

IV. गिनती लिखिए :

1. छे - 6

2. सात - 7

3. आठ - 8

4. नौ - 9

5. दस - 10

पाठ-5

1.बारह खडी आ . मात्रा

का खा गा घा डा

चा छा जा झा जा

टा ठा डा ढा णा

ता था दा धा ना

पा फा बा मा मा

या रा ला वा

शा षा सा हा

क्षा त्रा श्रा झा

इ - मात्रा

कि खि गि घि डि

चि छि जि झि जि

टि ठि डि ढि णि

ति थि दि धि नि

पि फि बि भि मि

यि रि लि वि

शि षि सि हि

क्षि त्रि श्रि झि

ई - मात्रा

की खी गी घी डी

ची छी जी झी जी

टी ठी डी ढी णी

ती थी दी धी नी

पी फी बी भी मी

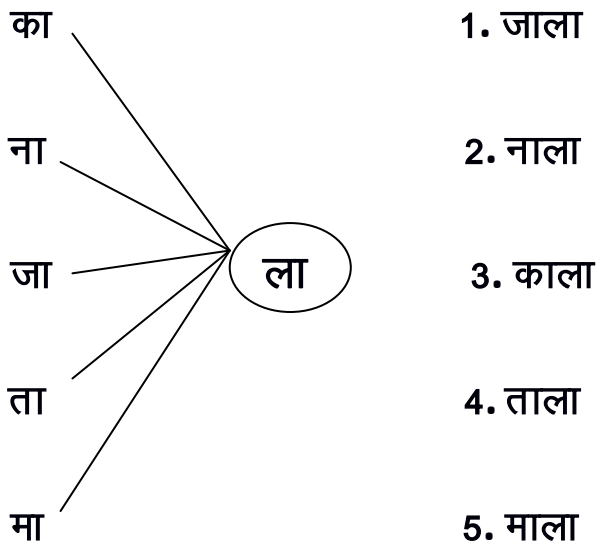
यी री ली वी

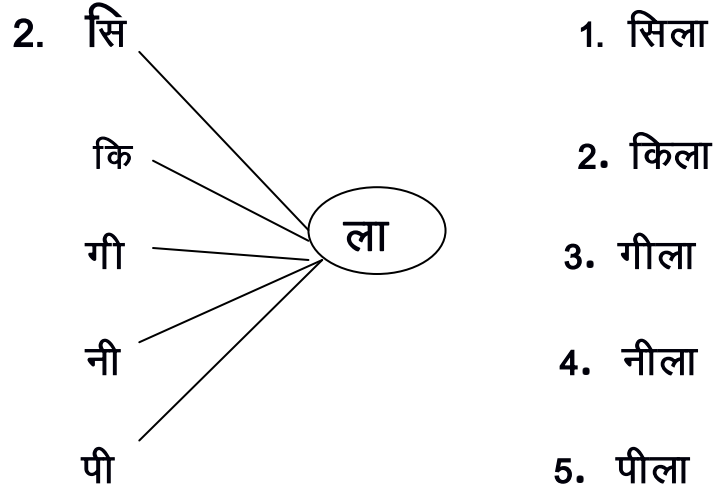
शी षी सी ही

क्षी त्री श्री झी

I. ला जोड़कर नए शब्द बनाइए :

अ)






II. अंग्रेजी में अर्थ लिखिए :


1. ताला - Lock
2. नाक - nose
3. किला - forest
4. हिरन - deer
5. पानी - water
6. मछली - fish

III. चित्र बनाइए :

1. तारा - 

2. दीपक - 

3. छाता - 

4. जहाज - 

5. ताला 

उ - मात्रा

कु खु गु घु डु

चु छु जु झु झु

ढु टु डु ढु पु

तु थु दु धु नु

पु फु बु भु मु

यु रु लु वु

शु षु सु ह

क्षु त्रु श्रु ज्ञु

ऊ - मात्रा

कू खू गू घू ङू

चू छू जू झू ञू

टू ठू डू ढू णू

तू थू दू धू नू

पू फू बू भू मू

यू रू लू वू

शू षू सू हू

क्षू त्रू श्रू ज्ञू

II. अंग्रेजी में अर्थ लिखिए :

1.ताला - Lock

2.नाक - nose

3.किला - forest

4.हिरन - deer

5.पानी - water

6.मछली - fish

I. एक जैसा वर्ण शब्द पर गोला लगाइए :

1 . पु - पुल कुल तुम

2 . मु - सुनि मुरली धुन

3 . जू - मूली जूता चूहा

4 . दू - शूर पूरी दूध

5 . फू - फूल कूल भालू

II. चित्र पहचानकर नाम से जोडिए :

1. फूल -



2. सूरज -



3. आलू -



4. जूता -



5. चूहा -



ए - मात्रा

के खे गे घे डे
चे छे जे झे जे
टे ठे डे ढे णे
ते थे दे धे ने
पे फे बे भे मे
ये रे ले वे
शे षे से हे
क्षे त्रे श्रे ज्ञे

ऐ- मात्रा

कै खै गै घै डै
चै छै जै झै जै
टै ठै डै ढै णै
तै थै दै धै नै
पै फ़ै बै भै मै
यै रै लै वै
शै षै सै ह़ै
क्षै त्रै श्रै ज्ञै

I. अंग्रेजी में अर्थ लिखिए :

1. रेल - Train

2. केला - Banana

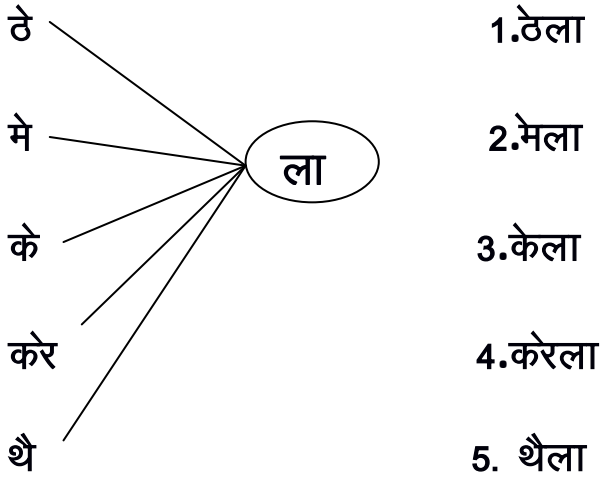
3. सेब - Apple

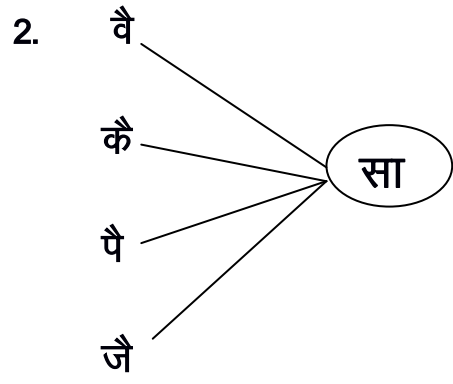
4. शेर - Lion

5. पैर - Leg

6. नैया - Boat


II.





- 1.वैसा
2.कैसा
3.पैसा
4.जैसा

II. चित्र बनाइए :



IV. वर्णों को जोड़कर लिखिए :

1. क + रे + ला = करेला

2. दै + नि + क = दैनिक

3. सै + नि + क = सैनिक

4. मै + दा + न = मैदान

5. स + पे + रा = सपेरा

ओ - मात्रा

को खो गो घो डो

चो छो जो झो जो

टो ठो डो ढो णो

तो थो दो धो नो

पो फो बो ओ मो

यो रो लो वो

शो षो सो हो

क्षो त्रो श्रो ज्ञो

औ - मात्रा

कौ खौ गौ घौ डौ

चौ छौ जौ झौ औ

टौ ठौ डौ ढौ णौ

तौ थौ दौ धौ नौ

पौ फौ बौ औ मौ

यौ रौ लौ वौ

शौ षौ सौ हौ

क्षौ त्रौ श्रौ ज्ञौ

I. अंग्रेजी अर्थ लिखिए :

1 टोपी - **Cap**

2 मोर - **Peacock**

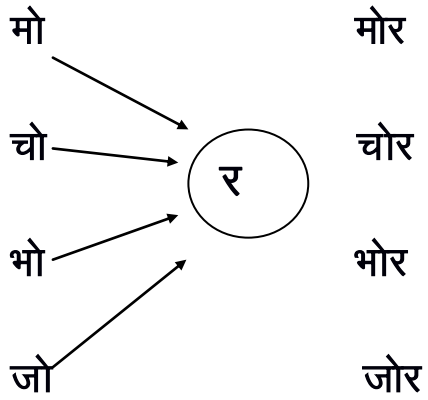
3. तोता - **Parrot**

4. पौधा - **Plant**

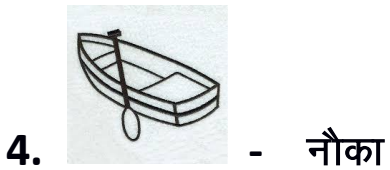
5. कौआ - **Crow**

6. घोड़ा - **Horse**

II. Frame new words:



III. चित्र बनाइए :



IV. ओ मात्रा वर्ण पर गोला लगाइए :

1. मोटा
2. गोल
3. टोकरी
4. कोना
5. शोर

V. गिनती लिखिए :

ग्यारह — 11

बारह — 12

तेरह — 13

चौदह — 14

पन्द्रह — 15

सोलह — 16

सत्रह — 17

अठारह — 18

उन्नीस — 19

बीस — 20

