

CLASS – II

HINDI NOTES

(2022 - 23)

पाठ – 1 वर्णमाला

I. स्वर

अ आ इ ई उ ऊ
ए ऐ ओ औ

II. व्यंजन

क ख ग घ ङ
च छ ज झ ञ
ट ठ ड ढ ण
त थ द ध न
प फ ब भ म
य र ल व
श ष स ह
क्ष त्र श्र झ

III. स्वर – मात्राएँ

अ	—
आ	ा
इ	ि
ई	ी
उ	ु
ऊ	ू
ए	े
ऐ	ै
ओ	ो
औ	ौ

IV. बारह खडी

क का कि की कु कू के कै को कौ
ख खा खि खी खु खू खे खै खो खौ
च चा चि ची चु चू चे चै चो चौ
छ छा छि छी छु छू छे छै छो छौ
ट टा टि टी टु टू टे टै तो टौ
ठ ठा ठि ठी ठु ठू ठे ठै ठो ठौ
त ता ति ती तु तू ते तै तो तौ
प पा पि पी पु पू पे पै पो पौ
य या यि यी यु यू ये यै यो यौ
र रा रि री रु रू रे रै रो रौ

V. गिनती लिखिए :

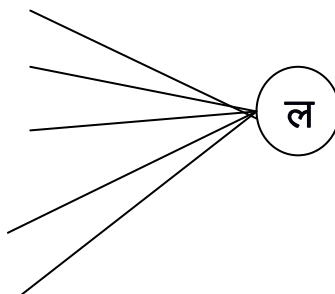
एक - 1	छे - 6
दो - 2	सात - 7
तीन - 3	आठ - 8
चार - 4	नौ - 9
पाँच - 5	दस - 10

पाठ – 2.फल चख

I. अंग्रेजी में अर्थ लिखिए :

1. खर – donkey
- 2 नमन – welcome
- 3 पर – wing
4. वन – forest
- 5 थन – udder

II. नए शब्द बनाइए :

- | | | |
|------|---|-------|
| 1. फ |  | 1. फल |
| 2. ह | | 2. हल |
| 3. न | | 3 नल |
| 4. क | | 4. कल |
| 5. च | | 5. चल |

III. चित्र बनाइए :

1. हल 
Wooden plough
2. नयन 
3. नल 
4. फल 
5. पर 

IV. चित्र से मिलाइए:

1. घर



2. कमल



3. सडक



4. जग



5. आम



v. अक्षर जोडकर लिखिए:

1. ख + र = खर

2. ध + न = धन

3. थ + न = थन

4. न + र = नर

5. प + र = पर

पाठ - 3. पाठशाला जा

I अंग्रेजी में अर्थ लिखिए:

1. गाय - cow

2. पाठशाला - school

3. कान - ear

4. सारस - crane

5. नाला - canal

II. छुटे हुए अक्षर को लिखिए:

1. बाघ

2. नाला

3. चावल

4. कान

5. चाय

III. एक जैसे शब्द पर गोला लगाइए:

1. माला – ताला

माला

2. बादल – चावल

बादल

3. छाता – छाता

माता

4. कान – जान

कान

5. नाना – नाना

खाना

IV. चित्र पहचानकर नाम लिखिए :



गाजर



बादल



ताला





माला





छाता

V सही नाम पर गोला लगाइए :

1.  1. नाला 2. तारा

2.  1. चाय 2. गाय

3.  1. बाग 2. कान

4.  1. मानस 2. टमाटर

पाठ – 4. मित्र से मिलाइए :

I. अंग्रेजी में अर्थ लिखिए:

1. किला – fort
2. मिठाई – sweets
3. मित्र – friend
4. चित्र – picture
5. किवाड़ – door

II. छुटे हुए अक्षर लिखिए :

1. गिरगिट
2. किताब
3. चिड़िया
4. सितार
5. दिमाग

III. नए शब्द बनाइए :

कि	ताब	1. किताब
	वाड़	2. किवाड़
	ला	3. किला
	सान	4. किसान

सही शब्द पर गोला लगाइए :

1. मित्र – चित्र मित्र पत्र
2. किला – मिला मेला किला
3. सियार – सियार सितार दिमाग
4. दिन – गिन दिन बिन
5. बिल – दिल मिल बिल

V. चित्र से मिलाइए :

1.  चिडिया (2)
2.  किवाड़ (4)
3.  सितार (1)
4.  किताब (5)
5.  गिलास (3)

पाठ – 5. घडी ला

I. अंग्रेजी में अर्थ लिखिए :

1. चीता – cheetah
2. नीड़ – nest
3. हाथी – elephant
4. लड़की – girl
5. घड़ी – watch


II. जोड़े बनाइए :

1. मछली – River
2. सीढी – Tamarind
3. नदी – Insect
4. कीट – Fish
5. इमली – Ladder

III. छुटे हुए अक्षर लिखिए :

1. तीर
2. दीवाली
3. कीट
4. पीला
5. चीता

IV. चित्र पहचानकर नाम लिखिए :
(सीटी, तीर , इमली, तितली)



इमली

तितली

तीर

सीटी

V. नए शब्द बनाइए:

इम
थै

दीवा

जा

मुर

ली

इमली
थैली

दीवाली

जाली

मुरली

पाठ – 6. सुन मुरली की धुन

I. अंग्रेजी में अर्थ लिखिए :

1. कछुआ –tortoise

2. पुल –bridge

3. चुहिया –mouse

4. मुनी –saint

5. गुड़िया –doll

II. उ की मात्रा (ु) जोडकर लिखिए :

1. मकट – मुकुट

2. तलसी – तुलसी

3. पल – पुल

4. गलाब – गुलाब

5. कछआ – कछुआ

III. चित्र से मिलाइए:

1. गुलाब



2. मुरली



3. मुकुट



4. चुहिया



5. कुटिया



IV. सही क्रम में लिखिए :

1. आमछु – मछुआ

2. बगुला – गुलाब

3. तियाकु – कुतिया

4. निमु – मुनि

5. लसीतु – तुलसी

V. गिनती लिखिए :

ग्यारह – 11

बारह – 12

तेरह – 13

चौदह – 14

पन्द्रह – 15

पाठ –7. फूल ला

I. अंग्रेजी में अर्थ लिखिए :

1. खून –blood

2. झूला –swing

3. चाकू –knife

4. फूल –flower

5. अमरूद –guava

II. ऊ की मात्रा (ू) जोडकर लिखिए :

1. आल – आलू

2..फल – फूल

3. कप – कूप

4. भाल – भालू

5. दध – दूध

III. खाली स्थान भरिए :

1. तरबूज
2. अमरूद
3. सूरज
4. झूला
5. जूता

IV. जोड़े बनाइए :

1. कूप - blood
2. खून - shoe
3. फूल - well
4. दूध - flower
5. जूता - milk

V. चित्र पहचानकर नाम लिखिए:



सूरज



चाकू



जूता



आलू

पाठ -8. मृग देख

I अंग्रेजी में अर्थ लिखिए:

1. हृदय - heart
2. वृषभ - bull
3. कृषक - farmer
4. वृक्ष - tree
5. तृण - grass






II. ऋ की मात्रा जोडकर लिखिए :

1. मग – मृग
2. मणाल – मृणाल
3. नप – नृप
4. गह – गृह
5. कषि – कृषि
6. हदय – हृदय

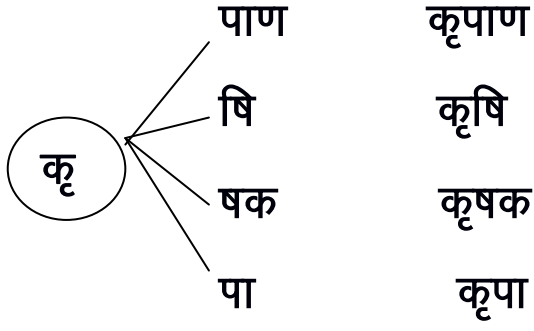
III. छुटे हुए अक्षर को लिखिए:

1. कृपाण
2. वृषभ
3. हृदय
4. मृग
5. तृण

IV. नाम पढकर चित्र से मिलाइए:

1.  . वृक्ष (3)
2.  . मृणाल (4)
3.  . कृपाण (5)
4.  . हृदय (1)
5.  . गृह (2)

V. कृ जोडकर शब्द बनाइए:



पाठ-9. सेब खा

I. अंग्रेजी में अर्थ लिखिए :

- 1- बेल — creeper
- 2- ठेला — trolley
- 3- केला — banana
- 4- मेज़ — table
- 5- रेल — train


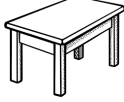



II. ए की मात्रा जोडकर लिखिए :

1. कला — केला
2. सब — सेब
3. मला — मेला
4. करला — करेला
5. शर — शेर
6. भड़ — भेड़

III. छुटे हुए अक्षर लिखिए:

1. करेला
2. शेर
3. खेल
4. मेज
5. सेब

IV. मिलान कीजिए :

1. केला  (2)
2. टेला  (4)
3. सेब  (1)
4. मेज  (5)
5. करेला  (3)

V. गिनती लिखिए:

1. सोलह — 16
2. सत्रह — 17
3. अठारह — 18
4. उन्नीस — 19
5. बीस — 20

पाठ-10. पैर रख






I अंग्रेजी में अर्थ लिखिए :

1. दैनिकी – diary
2. कैदी – prisoner
3. दैनिक – daily paper
4. नैया – boat
5. तैर – swim

II. छुटे हुए अक्षर को लिखिए :

1. नैया
2. पैसा
3. थैला
4. कैदी
5. दैनिक
6. पैर

III. चित्र पहचानकर गोला लगाइए :

1.  दैनिक सैनिक
2.  पैर तैर
3.  कैसा पैसा
4.  थैला शैला
5.  भैया नैया

IV. सही क्रम में लिखिए :

1. कसैनि – सैनिक
2. सापै – पैसा
3. लाथै – थैला
4. दानमै – मैदान
5. वदै – दैव

V. गिनती लिखिए :

1. इक्कीस – 21
2. बाईस – 22
3. तेईस – 23
4. चौबीस – 24
5. पच्चीस – 25

पाठ—11. तोता देख

I. अंग्रेजी में अर्थ लिखिए :

1. मोती – pearl
2. घोड़ा – horse
3. रोटी – roti
4. भोर – dawn
5. भोजन – meals


II. नए शब्द बनाइए :

चो
मो
भो

र

1. चोर
2. मोर
3. भोर

III. चित्र से मिलाइए :

1. तोता 
2. टोपी 
3. रोटी 
4. टोकरी 
5. मोती 

IV. छुटे हुए अक्षर लिखिए :

1. तोता
2. टोकरी
3. टोपी
4. चोर
5. खरगोश

V. ओ की मात्रा जोडकर लिखिए:

1. भाजन — भोजन
2. गाल — गोल
3. गाभी — गोभी
4. माती — मोती
5. चार — चोर

पाठ –12. फौज आया

I. अंग्रेजी में अर्थ लिखिए:

1. नौकर – servant
2. लौ – flame
3. पौधा – plant
4. लौकी – bottlegourd
5. चौकीदार – watchman



II. औ की मात्रा जोडकर लिखिए :

1. ला – लौ
2. पाधा – पौधा
3. काआ – कौआ
4. खिलाना – खिलौना
5. हथाड़ी – हथौड़ी

III. छुटे हुए अक्षर लिखिए :

1. मौसम
2. नौका
3. मौका
4. फौज
5. गौरैया

IV. चित्र पहचानकर नाम लिखिए :

1.  खिलौना
2.  कौआ
3.  हथौड़ी
4.  लौकी
5.  पौधा

V. गिनती लिखिए :

1. छब्बीस — 26
2. सत्ताईस — 27
3. अट्ठाईस — 28.
4. उनतीस — 29
- 5 तीस — 30