



**CLASS -II**

**HINDI NOTES**

**(2024 - 25)**

# पाठ -1

## वर्णमाला

### I. स्वर

अ आ इ ई उ ऊ

ऋ ए ऐ ओ औ

### II. व्यंजन

क ख ग घ ङ

च छ ज झ ञ

ट ठ ड ढ ण

त थ द ध न

प फ ब भ म

य र ल व

श ष स ह

क्ष त्र श्र ज्ञ

### III. स्वर - मात्राएँ

अ -

आ ा

इ ि

ई ि

उ	७
ऊ	९
ऋ	८
ए	५
ऐ	५
ओ	५
औ	५

#### IV. बारह खडी

क	का	कि	की	कु	कू	कृ	के	कै	को	कौ
ख	खा	खि	खी	खु	खू	खृ	खे	खै	खो	खौ
च	चा	चि	ची	चु	चू	चृ	चे	चै	चो	चौ
छ	छा	छि	छी	छु	छू	छृ	छे	छै	छो	छौ
ट	टा	टि	टी	टु	टू	टृ	टे	टै	टो	टौ
ठ	ठा	ठि	ठी	ठु	ठू	ठृ	ठे	ठै	ठो	ठौ
त	ता	ति	ती	तु	तू	तृ	ते	तै	तो	तौ
प	पा	पि	पी	पु	पू	पृ	पे	पै	पो	पौ
य	या	यि	यी	यु	यू	यृ	ये	यै	यो	यौ
र	रा	रि	री	रु	रू	—	रे	रै	रो	रौ

V. गिनती लिखिए

एक – 1

दो – 2

तीन – 3

चार – 4

पाँच – 5

छः – 6

सात – 7

आठ – 8

नौ – 9

दस – 10

I. अंग्रेजी में अर्थ लिखिए:

1. नल – Tap
2. नर – Man
3. पर – Wing
4. नयन – Eye
5. डर – Fear

II. मिलते जुलते शब्द लिखिए:

1. तन – मन
2. पर – घर
3. कम – नम
4. चख – रख
5. कल – बल

III. नए शब्द बनाइए:

ज र म ड  
ख ल क प  
च त ग फ

1. खर
2. गज
3. मत
4. जल
5. डर

IV. चित्र से मिलाइए:

1. सडक -  (4)

2. जग -  (5)

3. आम -  (1)

4. घर -  (2)

5. कमल -  (3)


V. चित्र बनाइए:

1. हल - 

2. नयन - 

3. नल - 

4. फल - 

5. पर - 

I. अंग्रेजी में अर्थ लिखिए:

1. गाय - Cow
2. बादल - Cloud
3. कान - Ear
4. नाला - Canal
5. ताला - Lock

II. छुटे हुए अक्षर को लिखिए:

1. ब्राघ
2. नाला
3. हवा
4. लाल
5. छाता

III. मिलते जुलते शब्द लिखिए:

1. माला - ताला
2. बादल - चावल
3. माता - छाता
4. जान - कान
5. नाना - खाना

IV. चित्र पहचानकर नाम लिखिए:

1. टमाटर

—



2. गाजर

—



3. तारा

—




4. छाता

—



5. कार

—



V. नए शब्द बनाइए:

ग ता क ह

ल बा मा ना

गा घ रा छा

1. बाग

2. माता

3. गाना

4. हरा

5. बाल



मित्र से मिलाइए

I. अंग्रेजी में अर्थ लिखिए:

1. सिर - **Head**
2. सियार - **Fox**
3. किला - **Fort**
4. चिड़िया - **Bird**
5. किवाड़ - **Door**

7

II. इ की मात्रा जोडकर लिखिए:

1. दया – दिया
2. बल – बिल
3. कव – कवि
4. सर – सिर
5. पन – पिन

III. 'कि'से 5 नए शब्द बनाइए :

1. किवाड़
2. किला
3. किसान
4. किधर
5. किताब

#### IV. चित्र का नाम लिखिए:

1. किताब

—



2. सितार

—



3. किवाड़

—



4. चिड़िया

—



5. सिर

—



#### V. लिंग बदलिए:

1. माता — पिता

2. चाचा — चाची

3. मामा — मामी

4. दादा — दादी

5. नाना — नानी

I. अंग्रेजी में अर्थ लिखिए:

1. नीड़ - Nest
2. कीट - Insect
3. मछली - Fish
4. लड़की - Girl
5. घड़ी - Watch

II. जोड़े बनाइए:

1. मछली – River ( 3 )
2. सीढी – Tamarind ( 5 )
3. नदी – Cheetah ( 4 )
4. चीता – Fish ( 1 )
5. इमली – Ladder ( 2 )

III. छुटे हुए अक्षर लिखिए:

1. तीर
2. दीवाली
3. कीट
4. पीला
5. चीता

IV. चित्र पहचानकर नाम लिखिए:

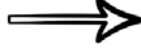
1. इमली -



2. तितली -



3. तीर -



4. सीटी -



5. सीढ़ी -



V. इ-ई मात्रा शब्दों ढूँढकर लिखिए:

नीड़	मिला	बाघ
कीट	काला	चित्र
चाय	घड़ी	दिल

इ-ई मात्रा

ई - मात्रा

1. मिला

1. नीड़

2. चित्र

2. कीट

3. दिल

3. घड़ी

सुन मुरली की धुन

I. अंग्रेजी में अर्थ लिखिए:

1. गुलाब – Rose
2. मुकुट – Crown
3. साबुन – Soap
4. मुनि – Saint
5. सुअर – Pig

II. छुटे हुए अक्षर लिखिए:

1. मछुआ
2. तुलसी
3. पुल
4. मुरली
5. कछुआ


III. नए शब्द बनाइए:


मु	ल	ली	कु	तु	छु	टि
ट	पु	नि	गु	क	र	आ
ला	ति	ब	म	या	डि	सी


1. पुल
2. मुनि
3. गुलाब
4. मुकुट
5. मुरली
6. बगुला


IV. चित्र पहचानकर नाम लिखिए:

1. कछुआ – 

2. कुटिया – 

3. चुहिया – 

4. मुकुट – 

5. मुरली – 

V. गिनती लिखिए:

1. ग्यारह – 11

2. बारह – 12

3. तेरह – 13

4. चौदह – 14

5. पन्द्रह – 15



I. अंग्रेजी में अर्थ लिखिए:

1. भालू - Bear
2. सूरज - Sun
3. आलू - Potato
4. कूप - Well
5. दूध - Milk

II. ऊ की मात्रा (ू) जोड़कर लिखिए:

1. चाक - चाकू
2. खन - खून
3. जता - जूता
4. धप - धूप
5. झठा - झूठा

III. चित्र पहचानकर नाम लिखिए:

1. मूली - 
2. जूता - 

3. फूल

—



4. तरबूज

—



5. आलू

—



#### IV. जोडे बनाइए:

1. कूप — Blood ( 2 )

2. खून — Shoe ( 5 )

3. फूल — Well ( 1 )

4. दूध — Flower ( 3 )

5. जूता — Milk ( 4 )

#### V. लिंग बदलिए:

1. कुत्ता — कुतिया

2. चूहा — चुहिया

3. गुड्डा — गुडिया

4. बूढा — बुढिया

5. दूल्हा — दुल्हन



I. अंग्रेजी में अर्थ लिखिए:

1. गृह – House
2. मृग – Deer
3. नृप – King
4. वृक्ष – Tree
5. तृण – Grass

II. ऋ की मात्रा जोडकर लिखिए:

1. मग – मृग
2. मणाल – मृणाल
3. नप – नृप
4. गह – गृह
5. कषि – कृषि

III. छुटे हुए अक्षर को लिखिए:

1. कृपाण
2. वृषभ
3. कृति
4. मृग
5. तृण

IV. चित्रों के नाम लिखिए:

1. गृह

—



2. वृक्ष

—



3. मृग

—



4. कृपाण

—



5. तृण

—



V. 'कृ' से 5 नए शब्द बनाइए:

1. कृषि

2. कृपा

3. कृषक

4. कृपाण

5. कृषणा

I. अंग्रेजी में अर्थ लिखिए:

1. शेर – Lion
2. भेड़ – Sheep
3. खेल – Play
4. सेब – Apple
5. रेल – Train

II. ' ला ' से समाप्त होने वाले शब्द:

1. केला
2. मेला
3. ठेला

III. छुटे हुए अक्षर लिखिए:

1. करेला
2. मेज
3. बेल
4. मेला
5. सपेरा

IV. मिलान कीजिए:

1. केला

—



(3)

2. सेब

—



(5)

3. मेज

—



(4)

4. करेला

—



(2)

5. बेल

—



(1)

V. पाँच फलों के नाम लिखिए:

1. केला

2. सेब

3. आम

4. तरबूज़

5. अनार

I. अंग्रेजी में अर्थ लिखिए:

1. नैया – Boat
2. पैर – Leg
3. दैव – God
4. तैर – Swim
5. थैला – Bag

II. छुटे हुए अक्षर को लिखिए:

1. नैया
2. पैसा
3. थैला
4. क़ैदी
5. दैनिक

III. पाँच पालतू पशुओं के नाम :

1. गाय
2. बकरी
3. घोड़ा
4. कुत्ता
5. बिल्ली

IV. चित्र पहचानकर निशान लगाइए:

1. दैनिक ✓

सैनिक



2. तैर

पैर ✓



3. पैसा ✓

जैसा



4. थैला ✓

शैला



5. भैया

नैया ✓



V. समान तुक वाले शब्द लिखिए:

1. सैनिक — दैनिक

2. पैसा — कैसा

3. तैर — पैर

4. गैया — मैया

5. पैसा — कैसा

I. अंग्रेजी में अर्थ लिखिए:

1. झोपडी – Hut
2. टोकरी – Basket
3. टोपी – Cap
4. भोर – Dawn
5. होली – Holi

II. पाँच जंगली जानवरों के नाम:

1. शेर
2. बाघ
3. चीता
4. हाथी
5. बंदर

III. छुटे हुए अक्षर लिखिए :

1. तोता
2. घोडा
3. रोटी
4. मोर
5. मोती

III. चित्र से मिलाइए:

1. तोता —  ( 3 )


2. टोपी —  ( 4 )


3. खरगोश —  ( 5 )


4. टोकरी —  ( 1 )

5. मोती —  ( 2 )


V. चित्रों को देखकर रंगों के नाम लिखिए:

1. लाल — 

2. पीला — 

3. काला — 

4. हरा — 

5. संतरा — 



I. अंग्रेजी में अर्थ लिखिए:

1. नौका – Boat
2. कौआ – Crow
3. पौधा – Plant
4. खिलौना – Toy
5. फौज – Army

II. ओ-औ मात्रा शब्दों ढूँढकर लिखिए:

तोता	मौन	बैठ
कौआ	सेवा	रोटी
सैर	मोती	पौधा

1. तोता
2. रोटी
3. मोती

1. मौन
2. कौआ
3. पौधा

III. एक को अनेक में बदलिए:

1. लडका – लडके
2. बकरा – बकरे
3. तारा – तारे
4. कुत्ता – कुत्ते
5. रुपया – रुपये

IV. चित्र पहचानकर नाम लिखिए :

1. खिलौना

—



2. कौआ

—



3. हथौडी

—



4. लौकी

—



5. पौधा

—



V. गिनती लिखिए :

सोलह

—

16

सत्रह

—

17

अठारह

—

18

उन्नीस

—


19

बीस

—

20





दिव्यवाङ्