A decorative border with intricate floral and scrollwork patterns in black ink, framing the central text. The design includes various flower shapes, leaves, and elegant scrolls, with a dotted line curving across the right side.

CLASS -I
HINDI NOTES
(2024 - 25)

पाठ-1

वर्णमाला

I. स्वरः

अ आ इ ई उ ऊ ऋ ए ऐ ओ औ

II. व्यंजनः

क ख ग घ ङ

च छ ज झ ञ

ट ठ ड ढ ण

त थ द ध न

प फ ब भ म

य र ल व

श ष स ह

क्ष त्र श्र ज्ञ

III. छुटे हुए अक्षर लिखिए:

1. अ आ इ ई उ

2. ऋ ए ऐ ओ औ

3. क ख ग घ ङ

4. ट ठ ड ढ ण

5. य र ल व

IV. एक जैसा वर्ण पर गोला लगाइए:

1. अ - उ (अ)

2. ऐ - ऐ (ऐ) ए

3. क - क (क) फ

4. ई - ऊ (ई) ई

5. य - य (य) प

V. एक जैसा अक्षर से मिलाइए:

1. ड - स (4)

2. त - य (5)

3. क - ड (1)

4. स - त (2)

5. य - क (3)

स्वर और व्यंजन

I. अंग्रेजी में अर्थ लिखिए:

1. बस - **Bus**
2. हम - **We**
3. एक - **One**
4. टब - **Tub**
5. ओंठ - **Lip**
6. कर - **Do**
7. जग - **Jug**
8. दस - **Ten**
9. नल - **Tap**
10. कलम - **Pen**

II. वर्ण विच्छेद करके लिखिए:

1. ज़ड़ = ज़ + ड़

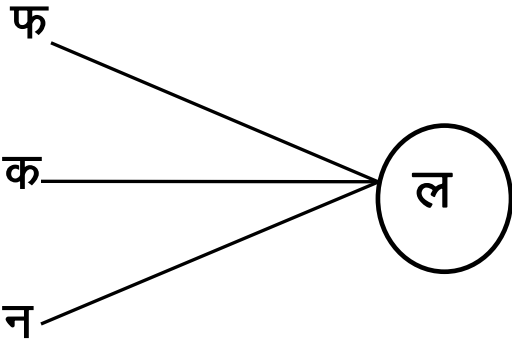
2. वन = व + न

3. ढ़फ = ढ़ + फ

4. दल = द + ल

5. छत = छ + त

III. नए शब्द बनाइए:



1. फल

2. कल

3. नल

IV. गिनती:

एक - 1

दो - 2

तीन - 3

चार - 4

पाँच - 5

V. चित्र के नाम लिखिए:

1. ईख —



2. नल —



3. कमल —



4. घर —



5. एक —



पाठ-3

आ मात्रा

I. स्वर - मात्राएँ

अ -

आ ा

इ ि

ई ि

उ ु

ऊ ू

ऋ ॠ

ए े

ऐ ै

ओ ो

औ ौ

II. आ मात्रा

का खा गा घा
चा छा जा झा
टा ठा डा ढा णा
ता था दा धा ना
पा फा बा भा मा
या रा ला वा
शा षा सा हा
क्षा त्रा श्रा झा

III. अंग्रेजी में अर्थ लिखिए:

1. राजा - **King**
2. नाक - **Nose**
3. नाम - **Name**
4. बडा - **Big**
5. लाल - **Red**
6. कार - **Car**

7. गाय - Cow
8. जाल - Net
9. हवा - Air
10. बकरा - Goat

IV. छुटे हुए अक्षर लिखिए:

1. जाला
2. माता
3. रात
4. यान
5. नाच

V. आ मात्रा जोडकर शब्द बनाइए:

1. माल - माला
2. नग - नाग
3. बल - बाल
4. कर - कार
5. कम - काम

पाठ-4
इ, ई मात्रा

I. इ मात्रा

कि	खि	गि	घि	
चि	छि	जि	झि	
टि	ठि	डि	ढि	णि
ति	थि	दि	धि	नि
पि	फि	बि	भि	मि
यि	रि	लि	वि	
शि	षि	सि	हि	
क्षि	त्रि	श्रि	झि	

II. ई मात्रा

की	खी	गी	घी	
ची	छी	जी	झी	
टी	ठी	डी	ढी	णी
ती	थी	दी	धी	नी
पी	फी	बी	भी	मी
यी	री	ली	वी	
शी	षी	सी	ही	
क्षी	त्री	श्री	झी	

III. अंग्रेजी में अर्थ लिखिए:

1. चिडा – **Bird**
2. किताब – **Book**
3. दिन – **Day**
4. बिल – **Hole**
5. किला – **Fort**
6. थाली – **Plate**
7. नीम – **Neem**
8. दही – **Curd**
9. घी – **Ghee**
10. पानी – **Water**

IV. छुटे हुए अक्षर लिखिए:

1. चित्र

2. ज्ञानी

3. खीर

4. रवि

5. दिल

V. चित्र से मिलाइए:

1. तितली —



(4)

2. मछली —



(5)

3. तीर —




(1)

4. सीढ़ी —



(3)

5. सितार —



(2)

पाठ-5

उ, ऊ, ऋ मात्रा

I. उ - मात्रा

कु खु गु घु
चु छु जु झु
टु ठु डु ढु णु
तु थु दु धु नु
पु फु ब्रु भु मु
यु रु लु वु
शु षु सु षु
क्षु च्रु श्रु झु

II. ऊ- मात्रा

कू खू गू घू
चू छू जू झू
टू ठू डू ढू णू
तू थू दू धू नू

पू फू बू भू मू

यू रू लू वू

शू षू सू हू

क्षू त्रू श्रू ज्ञू

III. ऋ - मात्रा

कृ खृ गृ घृ

चृ छृ जृ झृ

टृ ठृ डृ ढृ णृ

तृ थृ दृ धृ नृ

पृ फृ बृ भृ मृ

यृ - लृ वृ






शृ षृ सू हृ

क्षृ त्रृ श्रृ ज्ञृ

IV. अंग्रेजी में अर्थ लिखिए:

1. चूहा – Rat
2. मृग – Deer
3. मुकुट – Crown
4. दूध – Milk
5. कूप – Well
6. पुत्र – Son
7. नृप – King
8. भालू – Bear
9. तृण – Grass
10. गुलाब – Rose

V. चित्र का नाम लिखिए:

1. जूता – 
2. मुकुट – 
3. फूल – 
4. वृक्ष – 
5. सूरज – 

पाठ-6
ए, ऐ मात्रा

I. ए- मात्रा

के खे गे घे
चे छे जे झे
टे ठे डे ढे णे
ते थे दे धे ने
पे फे बे भे मे
ये रे ले वे
शे षे से हे
क्षे त्रे श्रे ज्ञे

II. ऐ - मात्रा

कै खै गै घै
चै छै जै झै
टै ठै डै ढै णै
तै थै दै धै नै
पै फै बै भै मै

ये रे लै वै

शै षै सै है

क्षै त्रै श्रै ज्ञै

III. अंग्रेजी में अर्थ लिखिए:

1. सेब – **Apple**
2. शेर – **Lion**
3. बैल – **Bull**
4. पैर – **Leg**
5. नैया – **Boat**
6. दैव – **God**
7. थैला – **Bag**
8. गैस – **Gas**
9. खेल – **Play**
10. तैर – **Swim**

IV. छुटे हुए अक्षर लिखिए:

1. गैया

2. पेट

3. सैर

4. केक

5. बैठ

V. ए – ऐ मात्रा शब्दों ढूँढकर लिखिए:

तेज	मैल
बैठ	सेवा
सैर	मेघ

ए – मात्रा

ऐ – मात्रा

1. तेज

1. मैल

2. सेवा

2. सैर

3. मेघ

3. बैठ

पाठ-7
ओ,औ मात्रा

I. ओ - मात्रा

को खो गो घो

चो छो जो झो

टो ठो डो ढो णो

तो थो दो धो नो

पो फो बो भो मो

यो रो लो वो

शो षो सो हो

क्षो त्रो श्रो झो

II. औ - मात्रा

कौ खौ गौ घौ

चौ छौ जौ झौ

टौ ठौ डौ ढौ णौ

तौ थौ दौ धौ नौ

पौ फौ बौ भौ मौ

यौ रौ लौ वौ

शौ षौ सौ हौ

क्षौ त्रौ श्रौ ज्ञौ


III. अंग्रेजी में अर्थ लिखिए:

1. टोपी – **Cap**
2. कौआ – **Crow**
3. ढोल – **Drum**
4. ओस – **Dew**
5. नौका – **Boat**
6. दौड – **Run**
7. होली – **Holi**
8. और – **And**
9. ओंठ – **Lip**
10. औरत – **Woman**

IV. चित्र का नाम लिखिए:

1. तोता

—



2. टोकरी

—




3. पौधा

—




4. हथौड़ी

—



5. लौकी

—



V. गिनती:

छः

—

6

सात

—

7

आठ

—

8

नौ

—

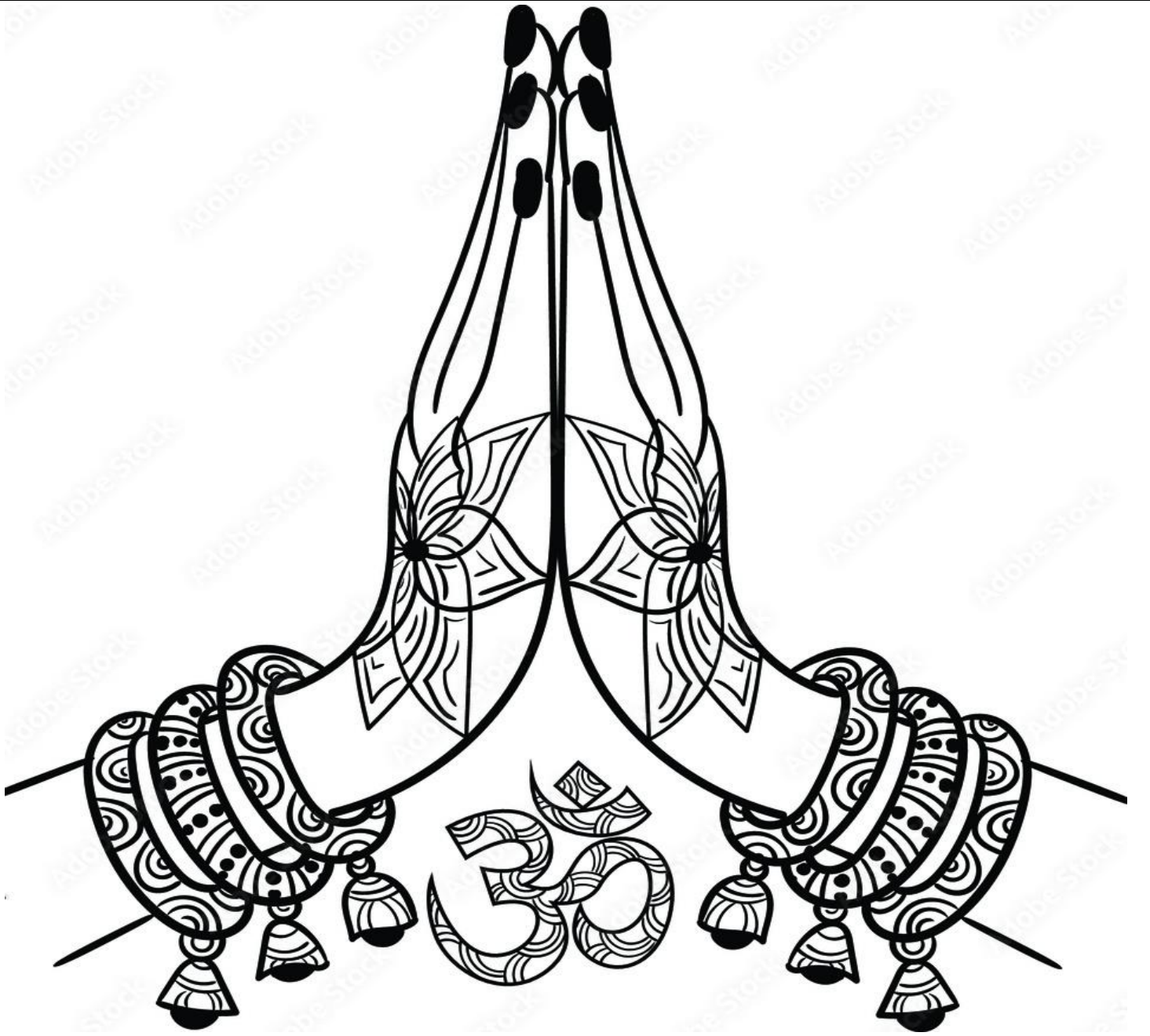
9

दस

—

10





दिव्यवाङ्